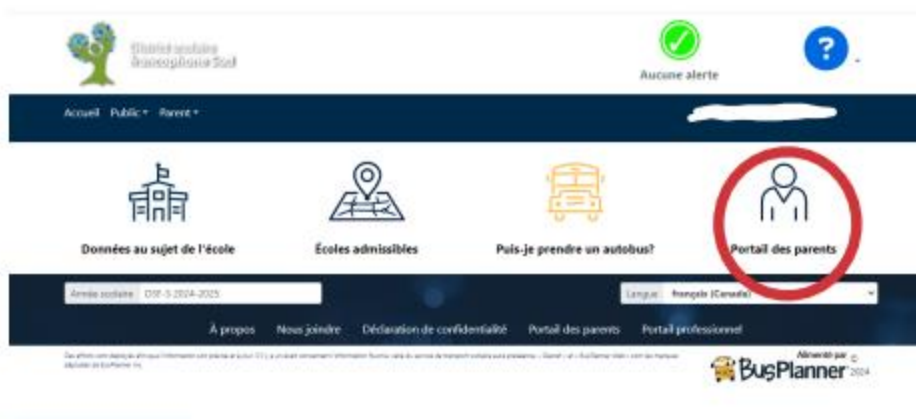
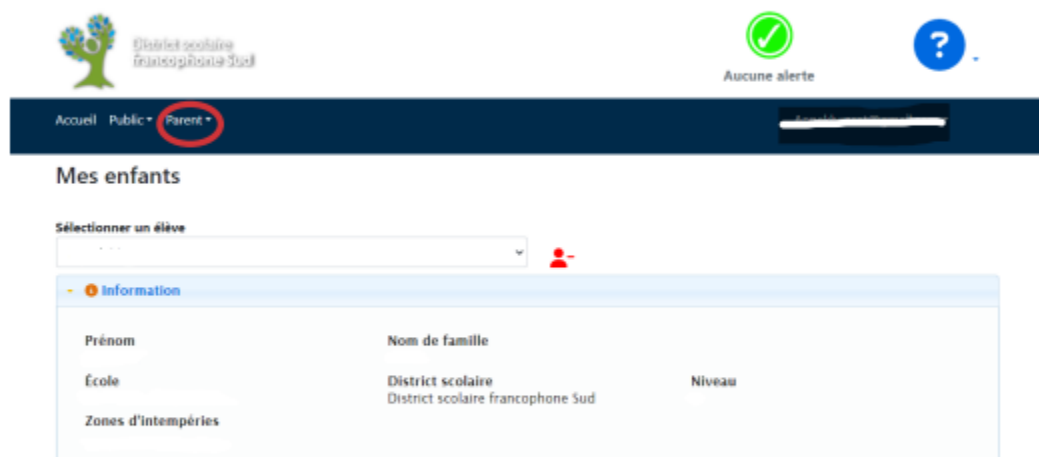


## Comment accéder au formulaire de demande de transport alternatif?

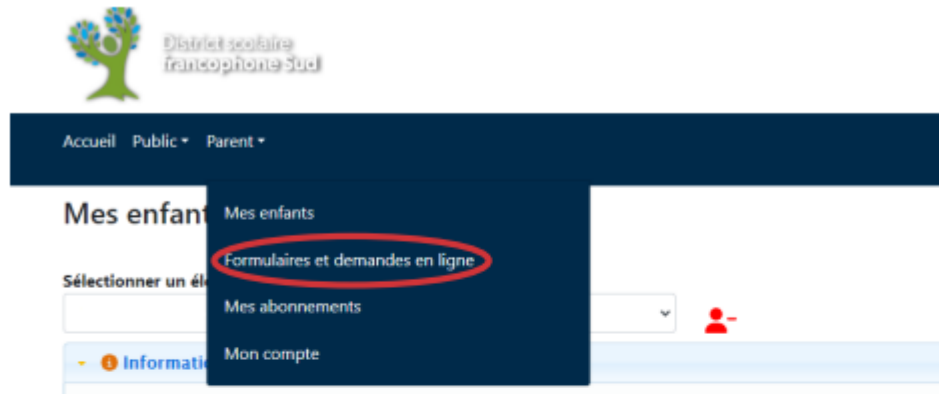
1/ Vous devez vous connecter au « [Portail des parents](#) » sur la page du secteur du transport scolaire du site web du DSFS.



2/ Une fois connecté(e) au Portail des parents, cliquez sur l'onglet « Parent ».



3/ Un menu déroulant apparaîtra. Cliquez ensuite sur « Formulaires et demandes en ligne ».



4/ Sélectionnez le nom de votre enfant pour lequel vous faites la demande et sélectionnez ensuite « Demande de transport alternatif : Demandez un siège disponible, par courtoisie, à une adresse alternative ».

